

بسمه تعالی

نام و نام خانوادگی :

تمرین و تکرار ما در یادگیری است


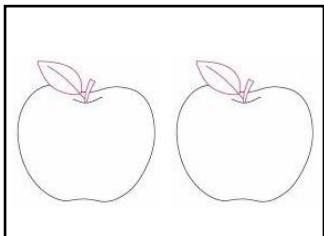
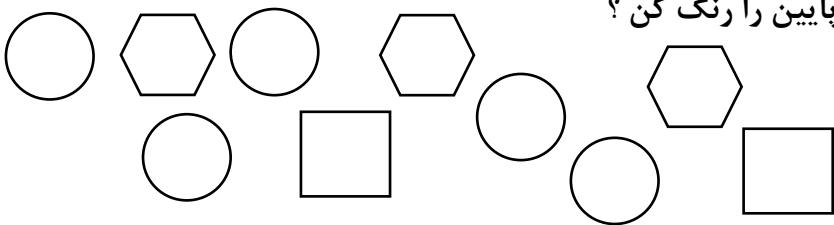










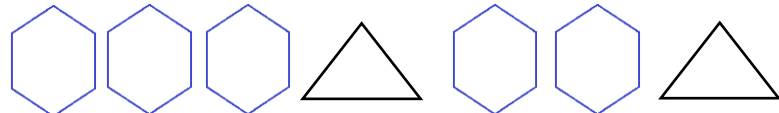
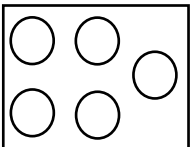
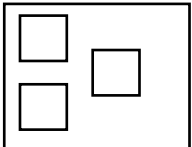


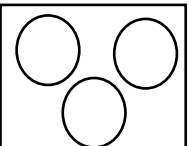

تاریخ آزمون : ۱۴۰۱/۰۷/۲۵

نام دبستان :


مدت آزمون : دقیقه

نام درس : ریاضی اول دبستان

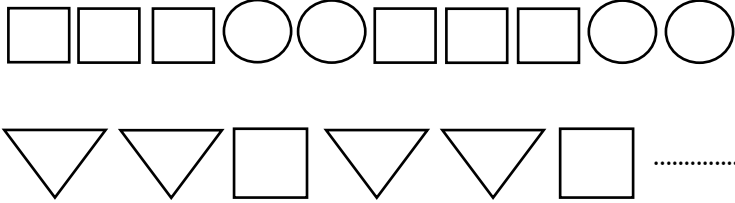
تعداد صفحه : ۲

بارم	متن سؤالات	ردیف																								
	<p>در تصویرهای داده شده، سیب سمت راست و گلابی پایین را رنگ کنید؟</p> <div style="display: flex; justify-content: space-around;"> <div style="border: 1px solid black; padding: 5px;">  </div> <div style="border: 1px solid black; padding: 5px;">  </div> </div>	۱																								
	<p>به تعداد هر شکل خانه‌های پایین را رنگ کن؟</p> <div style="display: flex; justify-content: space-around; align-items: center;">  </div> <table border="1" style="width: 100%; height: 150px; margin-top: 10px;"> <tr> <td style="width: 10%;"></td> <td style="width: 10%;"></td> <td style="width: 10%;"></td> <td style="width: 10%;"></td> <td style="width: 10%;"></td> <td style="width: 10%;"></td> <td style="width: 10%;"></td> <td style="width: 10%;"></td> </tr> <tr> <td></td> <td></td> <td></td> <td></td> <td></td> <td></td> <td></td> <td></td> </tr> <tr> <td></td> <td></td> <td></td> <td></td> <td></td> <td></td> <td></td> <td></td> </tr> </table>																									۲
																										
																										
																										
	<p>دور دسته‌ای که الگوی مشخصی دارند خط بکش؟</p> <div style="display: flex; justify-content: space-around; align-items: center; margin-top: 10px;">  </div> <div style="display: flex; justify-content: space-around; align-items: center; margin-top: 10px;">  </div>	۳																								
	<p>دسته‌هایی که تعداد شکل‌هایشان مثل هم هست را با خط کش به هم وصل کن؟</p> <div style="display: flex; flex-wrap: wrap; justify-content: space-around; align-items: center; margin-top: 10px;"> <div style="border: 1px solid black; padding: 5px; margin: 5px;">  </div> <div style="border: 1px solid black; padding: 5px; margin: 5px;">  </div> <div style="border: 1px solid black; padding: 5px; margin: 5px;">  </div> <div style="border: 1px solid black; padding: 5px; margin: 5px;">  </div> <div style="border: 1px solid black; padding: 5px; margin: 5px;">  </div> <div style="border: 1px solid black; padding: 5px; margin: 5px;">  </div> </div>	۴																								


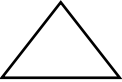

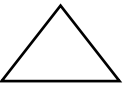


۵ به تعداد شکل های سمت چپ از شکل های سمت راست رنگ کن ؟




۶ در شکل بعدی هر الگو را بکش ؟



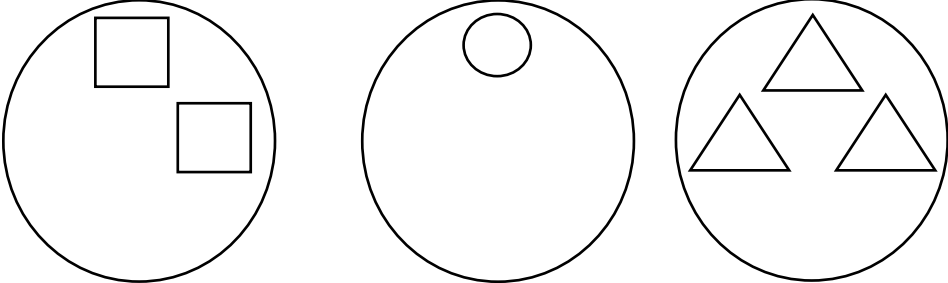
۷ جدول را کامل کن ؟

۸ یکی بعد و یکی قبل از تعداد شکل های هر دسته را بکش ؟



۹ دو تا شکل به هر دسته اضافه کن ؟



**مؤفق و پیروز باشید . جمع نمرات :**

شرح	تسلط کامل	تسلط خوب	تسلط کم	تسلط خیلی کم
۱ مفهوم راست و چپ را درک می کند .				
۲ عدد قبل و بعد عدد را می داند .				
۳ الگوها را ادامه می دهد .				
۴ دو تا شکل به هر دسته اضافه می کند .				
۵ جدول شگفت انگیز را می داند .				
۶ دسته ای که تعداد شکل هم را وصل می کند .				
۷ الگوی درست را تشخیص می دهد و خط بسته می کشد .				
۸ اشکال هندسی را می شناسد، به تعداد هر شکل خانه را رنگ می کند .				