

تکنیک استفاده از کامپوزیت های یونیورسال

در این فیلم نحوه کار با کامپوزیت های یونیورسال و فرم دهی آناتومی دندان ها به شکل فشن بررسی و آموزش داده می شود. در فیلم تمامی تلاش و کوشش ما آموزش فیسینگ با کامپوزیت های یونیورسال و طراحی آناتومی دندان ها به شکل فشن بوده، امید است این فیلم آموزشی برای همکاران مثمر ثمر واقع شود.

این پکیج شامل:

- انتخاب بیمار
- ابتدای مبحث تئوری، مقایسه طراحی فشن دیزاین با طراحی طبیعی مورد بررسی قرار می گیرد.
- تکنیک استفاده از ضخامت مناسب کامپوزیت جهت پوشاندگی بدرنگ دندان مطرح بررسی می گردد.
- تکنیک و طرح درمان متناسب سازی لبه ای اینسیزال با انحنا لب پایین مطرح و بررسی می گردد.
- تکنیک طراحی بروی سطح البیال دندان مطرح و بررسی می گردد.
- تکنیک پولیش ساده با خروجی درخشش فوق العاده مطرح و بررسی می گردد.



آموزش جامع درمان ریشه از اکسس تا پر کردن کانال

انجام یک درمان ریشه ایده آل و عاری از خطا، هدف نهایی دندانپزشک در نگهداری دندان‌ها می‌باشد، اما در مسیر بدست آوردن این هدف، دندانپزشک با موانع ناخواسته و حوادث متعددی مواجه می‌شود. در این پکیج ما به بررسی جامع و جدید علم اندودنتیکس از اکسس تا پر کردن کانال‌ها به صورت ویدئویی و مالتی مدیا می‌پردازیم

- حاوی نکات کلینیکی در اکسس دندان‌های قدامی، پرمولر و مولرهای ماگزیلا و ماندیبول به همراه خطا‌های شایع و نحوه برخورد با خطا‌های پیش آمده به صورت ویدئویی می‌باشد

- شامل اصول اولیه در پاک سازی و شکل دهی کانال‌ها بوده و حرکت‌ها و تکنیک‌های آماده سازی کانال‌ها از ابتدا تا جدیدترین روش‌های مطرح شده مورد بررسی قرار می‌گیرد و مرحله به مرحله میکرو فیلمبرداری از حرکت‌ها و تکنیک‌ها در داخل کانال‌های موجود در بلوک‌های آکریلی دندان‌های بیمار به صورت ویدئویی نمایش داده می‌شود.

- به بررسی عوامل ایجاد کننده خطا‌های کلینیکی شایع حین آماده سازی کانال‌ها که شامل لج، پرفوریشن و ... می‌باشد، می‌پردازیم و نحوه مدیریت خطاهای مذکور به صورت مالتی مدیا مورد بررسی قرار می‌گیرد.

- مبانی اصولی در پر کردن کانال‌ها و انواع گوت‌ها و مواد پرکننده کانال‌ها را مورد بررسی قرار می‌دهید و تمام روش‌های مختلف پر کردن کانال‌ها را از ابتدایی‌ترین روش تا آخرین متدهای آپجوریشن از طریق میکرو فیلمبرداری از داخل بلوک‌های آکریلی و دندان‌های بیماران نیز نمایش داده می‌شود



بررسی جامع آپکس لوکتورهای الکتریکی (دیجیتالی)

استفاده از آپکس لوکتورهای الکتریکی به جهت افزایش کیفیت و کاهش دردهای بعد از درمان بر همگان مشخص می باشد.

متأسفانه عدم اطلاع از نحوه کاربرد صحیح دستگاهها و آپشن های مختلف آن و بروز خطاهای ناخواسته از یک طرف و آناتومی پیچیده آپکس از طرف دیگر، گاهاً موجب دلسردی کلینیسین در کاربرد روزمره این گونه دستگاه های هوشمند می گردد.

این پکیج شامل:

- ۱) آناتومی آپکس
- ۲) متدهای اندازه گیری طول دندان
- ۳) آپکس لوکتورهای الکتریکی
- ۴) خطاهای مثبت
- ۵) خطاهای منفی
- ۶) آپشن ها

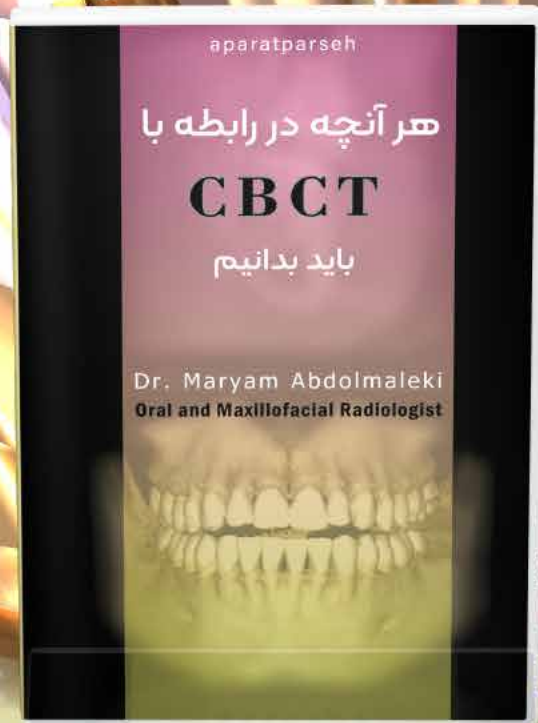


هر آنچه در رابطه با CBCT باید بدانیم

پکیج آموزش cbct از سری پکیج های آموزشی
COE (Compact Operative Education) می باشد.

این پکیج شامل:

- خواندن CBCT
- نکات تکمیلی کاربردی حین کار با CBCT
- لندمارکهای آناتومیک CBCT

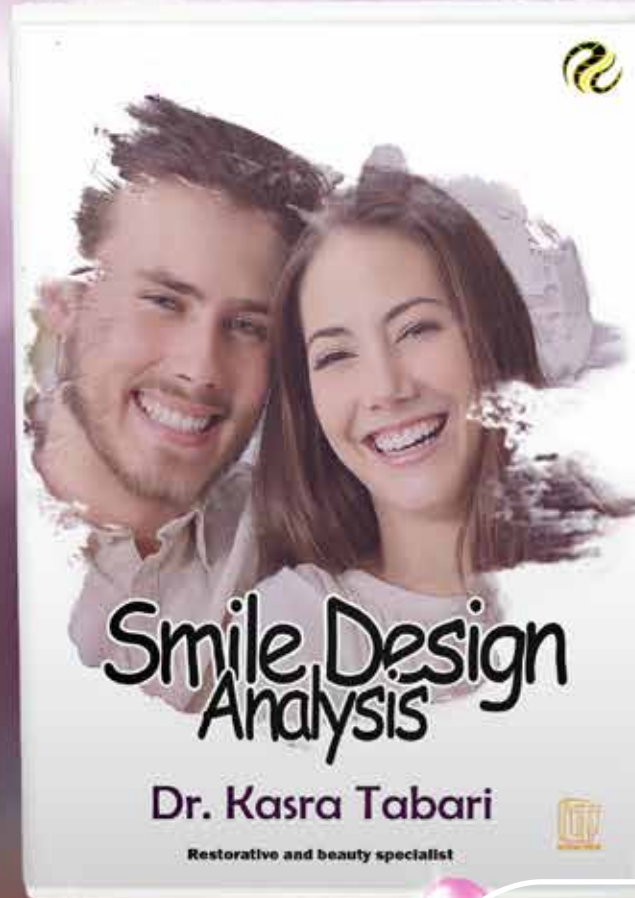


آنالیز طرح لبخند

آنالیز صورت و درک توالی طرح درمان ها در نتیجه نهایی تاثیر زیاد و حائز اهمیتی دارد.

این پکیج شامل:

- درمان های جراحی ارتوگناتیک بر اساس آنالیز سفالومتری و پروفایل بیمار
- درمان های ارتودنسی
- رینوپلاستی
- درمان های زیبایی از بُعد دهان و دندان که خود شامل چند مرحله زیر می باشد:
- درمان های زیبایی لثه (پریوپلاستیک)
- تنظیم اکلوژن
- ارزیابی وضعیت لب ها
- درمان های زیبایی دندانی
- باید توجه داشت که درمان های دندانی در آخرین مرحله قرار دارند و لذا شروع فی البداهه با درمان های دندانی نتیجه لازم و مطلوبی دربر نخواهد داشت.



لومینیرز

پکیج آموزشی لومینیرز از سری پکیج های آموزشی (coe) Compact Operative Education (coe) می باشد

این پکیج شامل:

lumineers ceramic development
- snap on smile
- porcelain laminate for veneers
- veneers history
- porcelain laminate veneers
- cast glass-ceramic restoration/
dicor\$caulk/dentsply
- pressable ceramics
(CAD CAM) computer aided
design/milling machined
ceramic
- slip casting (in Ceram)
- Feldspathic porcelain
- Refractory die method (RDM)
- Foil
Matrix technique
- ultra thin porcelain laminate
veneers
- Introducing lumineers
- Lumineers
- cerinate porcelain
- empress and cerinate
Lumineers 2

cerinate
logistical information about
lumineers 2
How do I choose which to
use lumineers and IPS 2?
what is a lumineers prep?
key tips for lumineers success?
staff training
shade
lumi smile custom
Diagnostic wax-up
good impression
proper material a)ultra- Bond
plus b)ultra-Bond Advantage
c)Tenure
Treatment planning
every patient fills out smile
evaluation
smile evaluation
golden proportion
tempo roman dibular evolu-
tion

intra –oral evolution
photographs
preparation
no prep mean
minimal prep mean
traditional prep
key consideration in complet-
ing the RX form
preparation oflumineers
polish teeth with porcelain
laminate polishing paste
ultra -130nd ®Try in past
Try – in of lumineers
surface preparation
Tenure® S
Bomding lumineers
ultra- Bond plus creates the
restoration
Bomding lumineers
Bonding lumineers 2
Finishing is a critical step
Correct Finishinf Angle
prenting fractures

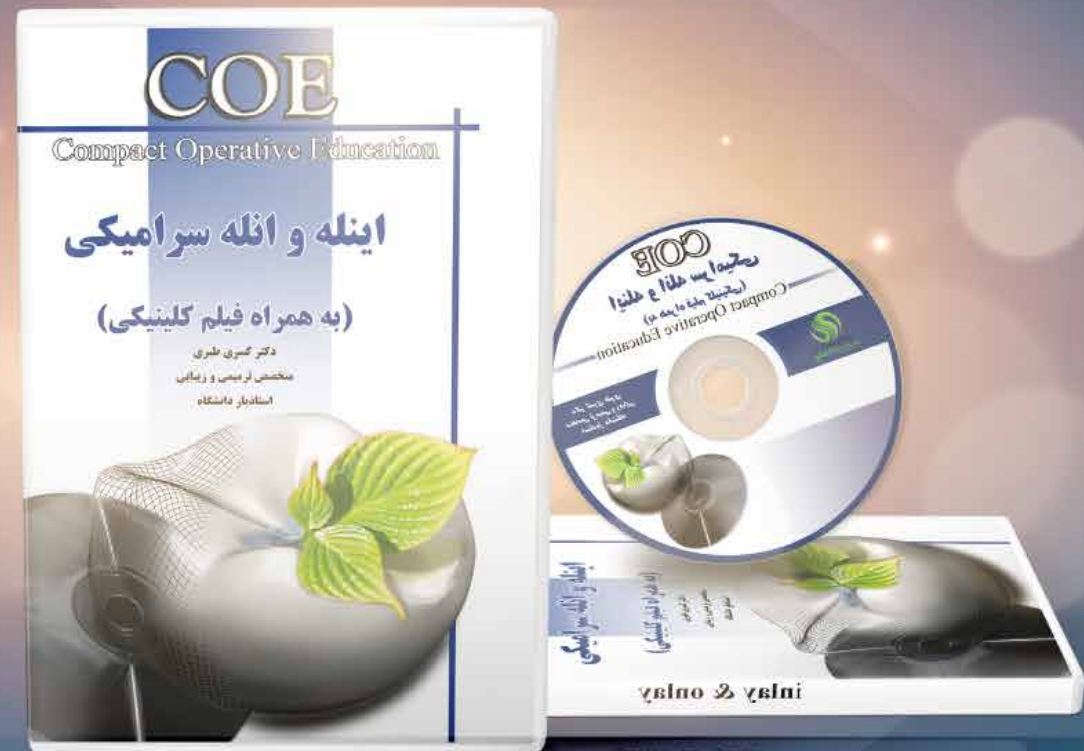


اینله و انله سرامیکی

پکیج آموزشی اینله و انله سرامیکی از سری پکیج های آموزشی (Compact Operative Education) COE می باشد.

این پکیج شامل:

- a) option for restorinf posterior teeth depending on clinical
- a) clinical
- b) esthetic requirmen
- c) Economical considerations
 - Definitions of Inlay & onlay
 - Indication Inlay & onlay
 - Contrandications
 - Advantages
 - Disadvantage
 - Tooth Preparation <----two basic requirement
 - Retention &Resistance Form
 - Proximal boxes
 - Principles of occlusion success
 - ceramic inlay materials
 - Clinical procedures
 - provisional restorations
 - try- in
- a) Marginal integrity
- b)Proximal relations
- c) Occlusal relations
- d)color
 - Pre-treatment
 - Excite DSC
 - Rubber dam
 - Etched enamel
 - Application of Excite DSC
 - Light -Curing
 - Mixing
 - Application
 - Remove Excess
 - Attention
 - Liquid strip
 - Remove excess
 - Cheek
 - Fluride application
 - Maintenance
 - Principle reasons for failure
 - Bulk fracture
 - conclusion




فینیشینگ و پولیشینگ

پکیج آموزشی فینیشینگ و پولیشینگ از سری پکیج های آموزشی Compact Operative Education (COE) می باشد

این پکیج شامل :

- 1)Finishing
- 2)polishing
- 3)Sequential use of abrasives
- 4)Gross reduction ,contouring and margination
- 5)Inter mediate abrasive finishing step
- 6)Surface coatings
- 7)Dry or wet polishing
- 8)Dry finishing
- 9)Finishing & polishing devices
- 10)bonded abrasives devices
- 11)coated abrasives
- 12)proximal finishing strips
- 13)metal strips
- 14)plastic strips
- 15)finishing Discs
- 16)composite Discs
- 17)loose abrasives
- 18)Polishing pastes
- 19)Diamond or aluminum oxide polishing paste
- 20)composite polish pastes
- 21)carbide or diamond
- 22)carbide versus diamond
- 23)Carbid advantages & Disadvantages
- 24)operative dentistry 1997
- 25)Fluted finishing burs
- 26)limitation & problems
- 27)White line margins
- 28)Pite
- 29)Which composite
- 30)Acquired polish
- 31)Inherent polish
- 32)predicting inherent surface smoothness
- 33)simplified technique for finishing composite restration



پکیج جامع بوتاکس

این پکیج شامل:

- آشنایی با توکسین و برندهای موجود در دنیا و بازار کار ایران
- تکنیک‌های تزریق در یک سوم فوقانی و دو سوم میانی و تحتانی صورت
- کیس سلکشن و مشاوره زیبایی
- کنترل اندیکاسیون‌های تزریق بوتاکس
- انواع بی حسی موضعی و بلاک عصبی
- آناتومی صورت
- نقاط ممنوعه تزریق
- لیفت نفریتی
- لیفت دکلته
- دفرمیتی بینی
- گامی اسمایل



مبانی و اصول تئوری و عملی اندودنتیکس

پکیج آموزشی اندودنتیکس از سری پکیج های آموزشی
Compact Operative Education (COE) می باشد

این پکیج شامل:

آیا تجویز آنتی بیوتیک برای همه بیماران
درمان ریشه شده ضروری است؟

چه مسکنی برای بیماران تجویز کنیم؟

• در چه مواردی مجاز به تجویز کورتون
برای بیمار هستیم؟

• آموزش عملی به کارگیری MTA روی
دندان کشیده شده

• کارگاه on Hands روتاری بر روی دندان
کشیده شده .

• آموزش سیستم Race

• آموزش سیستم Bio race

• آموزش سیستم Pro Taper

• آموزش سیستم Reciprocal

روش آموزش passive step back

روش آموزش step down

دستگاه کاربرد Endo lift

انواع درمان های پالپ زنده

آموزش عملی درمان پالپ زنده با
MTA

انجام درمان یک دندان مولر توسط
مدرس

آموزش عملی استفاده از Endo lift

• روش تعیین کن اصلی - روش
انتخاب اسپریدر و کن فرعی

وسيله شکستن - GOUGING
LEDGE



کامپوزیت ونیر تکنیک لیرینگ

در تکنیک لیرینگ جزئیات لبه دندان بطور معمول بیشتر و با یک شفافیت خوبی دیده میشود.

معمولا دندان جوانتر و زیباتر به نظر میرسد، اما احتمال نیاز بهتراش دندان برای این تکنیک بیشتر است. در تکنیک لیرینگ کامپوزیت با استفاده از رنگ، ضخامت ف ترانسلسوسنی و ایجاد آناتومی ظریف و در نهایت پالش مناسب، نتیجه ایده آلی برای شما ایجاد میکند و احساس نیاز به درمان های زیبایی مجدد را صفر میکند.

این پکیج شامل:

- مراحل درمانهای کامپوزیت ونیر
- کار روی بیمار از ابتدا تا انتهای درمان (تکنیک لیرینگ)
- نحوه قرار دادن کامپوزیت روی دندان
- فرم دهی و ایجاد آناتومی صحیح و پالیشینگ



دستیار دندانپزشک

این پکیج شامل:

- آشنایی با وظایف دستیار
- روش های کنترل عفونت و استریلیزاسیون
- اصول استفاده از ابزار و تجهیزات دندانپزشکی
- رادیوگرافی
- آشنایی با اصول مطب داری
- آشنایی با نرم افزارهای مدیریت مطب
- آموزش کامپیوتر و کاربرد آن در مدیریت مطب
- دستیاری مدرن

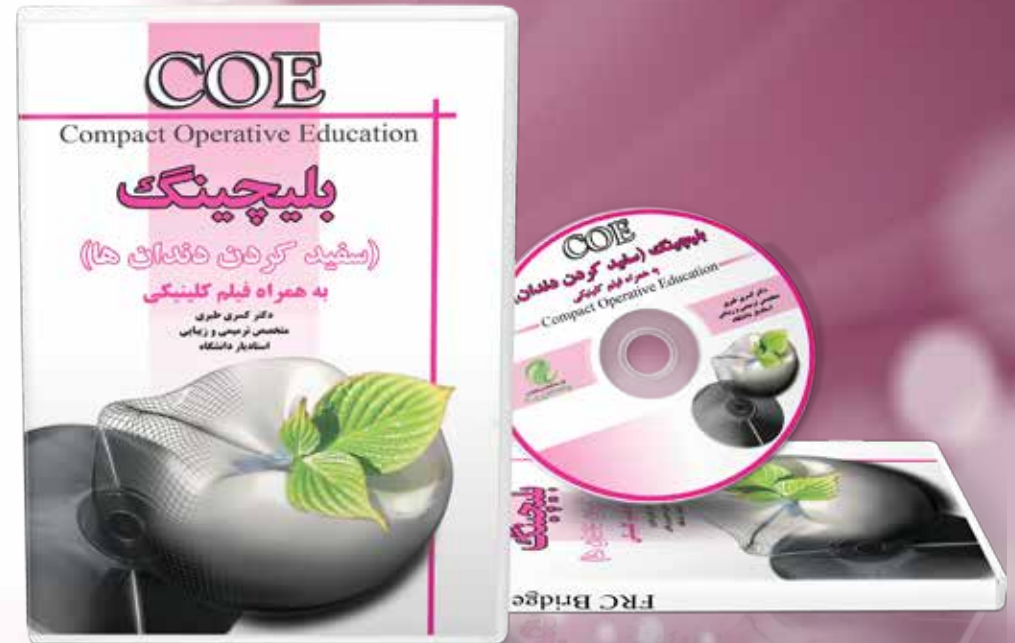


بلیچینگ (سفید کردن دندان‌ها)

پکیج آموزشی بلیچینگ (سفید کردن دندان‌ها) از سری پکیج‌های آموزشی Compact Operative Education (coe) می‌باشد

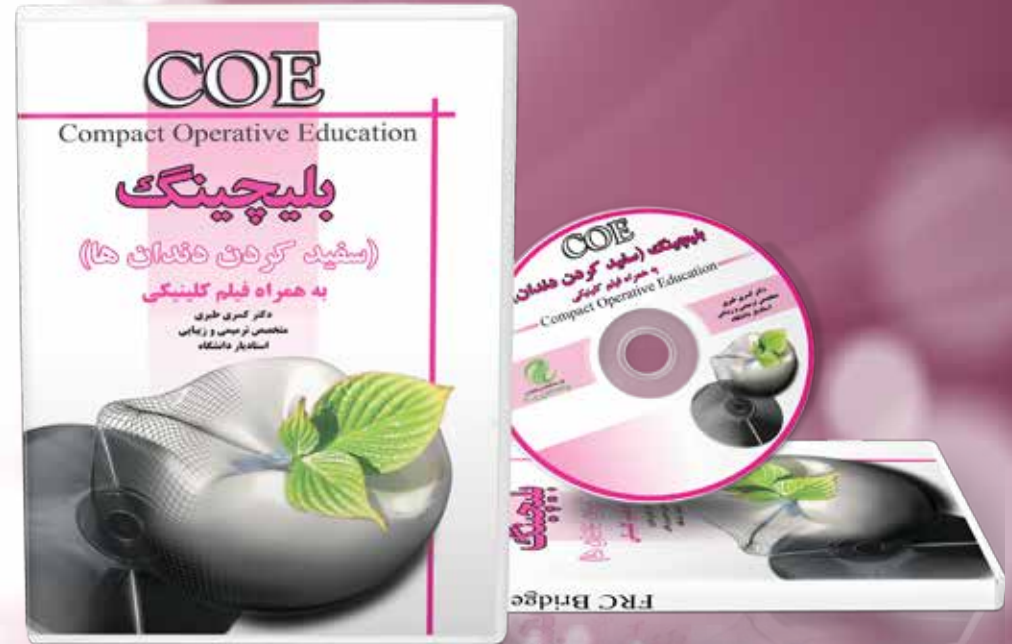
این پکیج شامل:

- 1-causes of tooth discoloration
 - a)Intrinsic
 - b)Extrinsic
- Extrinsic factors
- Extrinsic staining
- Intrinsic factors
- Intrinsic stains
 - a)pre-eruptive
 - b)post-eruptive
- Dental Fluorosis
- Etiological factors of dental fluorosis
- Indices for measuring dental fluorosis (the Dan index)
- The treatment of dental fluorosis
- Micro-abrasion (procedure)
- Macro-abrasion
- Tetracycline stained teeth
 - a)pathogenesis
 - b)classification
 - c)clinical features
 - d)prevention and treatment
- onset time of the illness
- The classification of the illness
 - a)mild
 - b)moderate
 - c)severe
- prophylaxis and treatment
- Treatment of tetracycline stained teeth
- Treatment of Discolorations
- bleaching methods



بلیچینگ (سفید کردن دندان‌ها)

- a) non vital
- b) vital
- Whitening method
- Heat or thermo- catalytic (non vital)
- Vital bleaching
- Bleaching- situation
- constituents of the bleaching
- gel
- a) carbamid peroxide
- b) Hydrogen peroxide
- Vital bleaching ingredients
- bleaching-contraindication-
- consideration
- In- office or power bleaching
- in – office bleaching –
- advantages
- in-office or power bleaching (activation type)
- power bleaching (technique indications)
- the plasma are bleaching
- technique
- LED whitening treatment
- laser bleaching Technique
- home or night-guard
- bleaching (vital bleach)
- bleaching – effectiveness
- of the effects
- reduce tooth sensitivity
- OTC
- OTC contains
- strip bleaching (Crest)
- Crest white strips
- technology
- CWS professional vs CWS
- supreme
- whitening Toothpaste



ارتباط با بیمار

(انتخاب صحیح کیس های درمانی سیستم ارجاع)

این پکیج شامل:

(۱) آموزش و ارتباط با بیمار

(۲) انتخاب مورد و سیستم ارجاع

براساس تفکر مشتری مداری ، ایجاد ارتباط صحیح با بیمار و توضیح در مورد درمان هایی که انجام می گیرد، امروزه هدف اول را در ایجاد حس اعتماد در بیماران و افزایش کارایی مطب دندانپزشکی را دارد.

از طرف دیگر انتخاب صحیح کیس درمانی و پرهیز از درمان های پیچیده و کاربرد سیستم ارجاع، هنر و علمی است که باعث جلوگیری از بروز مشکلات آتی می گردد.

بدین ترتیب با یک ارتباط صحیح و آموزش محور و انتخاب مورد صحیح درمانی ، می توانیم یک کلیسین موفق در اداره مطب باشیم.

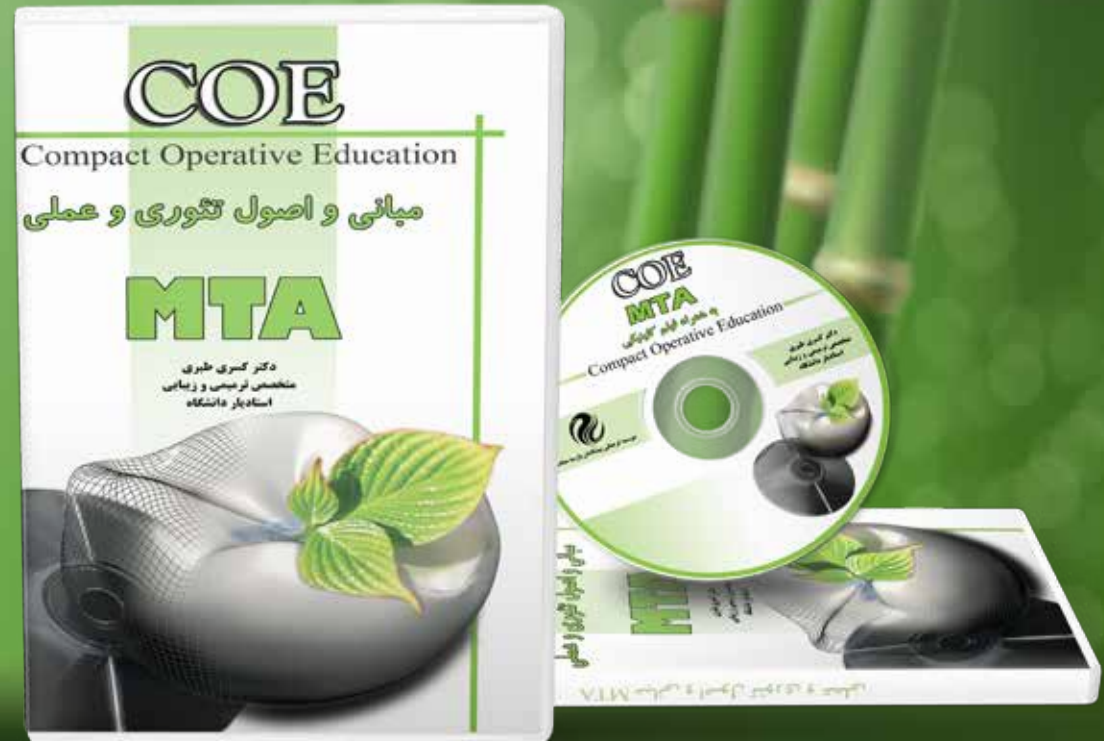


مبانی و اصول تئوری و عملی MTA

پکیج آموزشی MTA از سری پکیج های آموزشی
Compact Operative Education (COE) می باشد

این پکیج شامل:

- Introducing MTA
- Composition
- Mechanical properties
- Physical properties
- MTA application in operative dentistry
- Clinical and radiographic (pulpvitality evaluation)
- Treatments in vital pulp therapy
- Success rate
- Exposure reasons
- Factors affecting success or failure
- MTA or calcium hydroxide(Advantages & Disadvantages)
- clinical technique



ترمیم دندان‌های روت کانال شده

پکیج آموزشی ترمیم دندان‌های روت کانال شده از سری پکیج‌های آموزشی Compact Operative Education (coe) می‌باشد

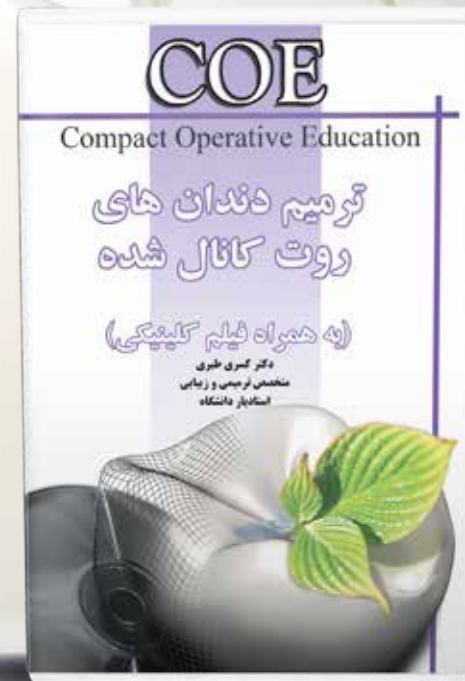
این پکیج شامل:

- | | |
|--|---|
| restoration of endodontically treated tooth | 8) Moisture content |
| 1) Conservative to aggressive | 9) Effect of endodontics on the tooth changes in endodontically treated teeth |
| 2) Treatment planning for restoration of non-vital teeth | 10) loss of tooth structure |
| 3) The amount of remaining tooth structure | 11) Altered physical & mechanical characteristics |
| 4) The anatomic position of the tooth | 12) Definitions of inlay & onlay |
| a) anterior teeth | 13) Retention & Resistance form |
| b) posterior teeth | 14) Definition of post |
| 5) Functional load of the tooth | 15) Types of post |
| 6) Angulation of functional forces | |
| 7) Esthetic requirement | |



ترمیم دندان‌های روت کانال شده

- | | |
|--|--|
| 16) Ceramic posts | 29) Biocompatible |
| 17) Mega- trends in dentistry | 30) Double Taper (D.T)post |
| 18) Fiber- reinforced resin posts | 31) Taperes shape |
| 19) Composite types | 32) Core-FLO TM |
| 20) materials for fibers (Caron fiber posts) | 33) Retention |
| 21) Silica fiber posts | 34) Integrity of the core and localization |
| 22) Ribbon fiber materials | 35) Number of the posts |
| 23) C-post advantages | 36) Suggestions |
| 24) Posts mechanical properties | |
| 25) Mechanical Harmony | |
| 26) M.of.E near to dentin | |
| 27) Prefabricated Metal posts | |
| 28) Removal technique | |

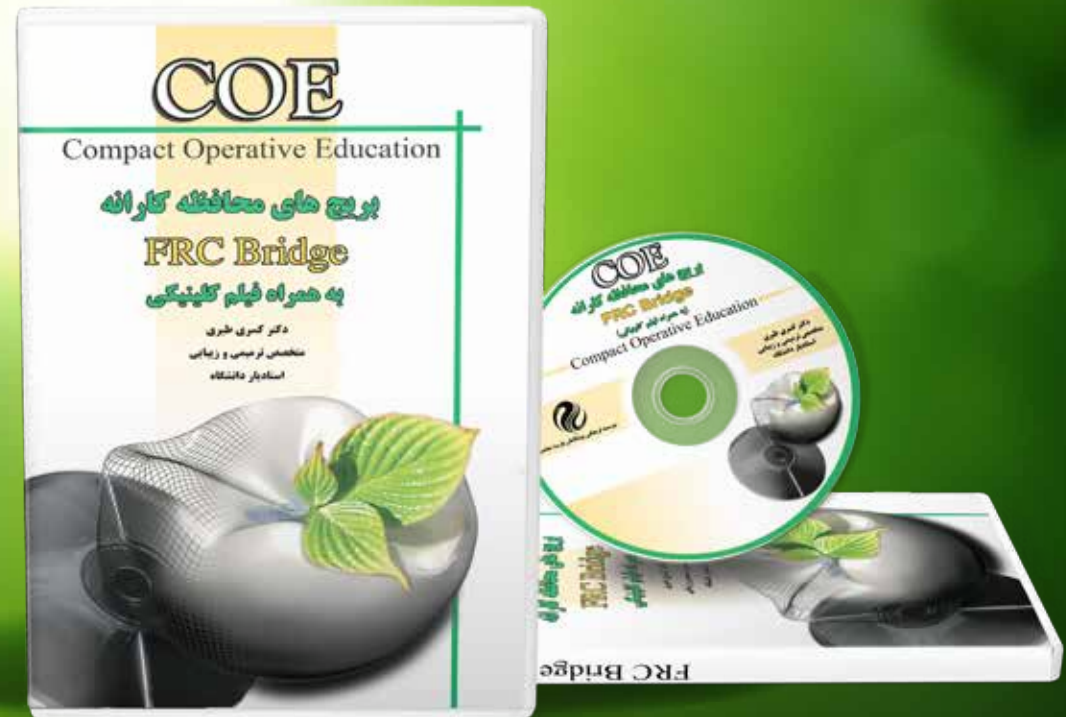


بریج های محافظه کارانه

پکیج آموزشی بریج های محافظه کارانه از سری پکیج های آموزشی (COE) Compact Operative Education می باشد

این پکیج شامل:

- 1) conservative Inlay bridge (with metal frame)
- 2) Principle of preparation Inlay-retained bridge
- 3) Keys to success
- 4) FRC bridge
- 5) fibers
- 6) Mechanical properties
- 7) Impregnation
- 8) Failures (contrain dicatons)
- 9) Exposed fiber
- 10) permanent adhesive prosthesis
- 11) Indirect technique
- 12) Direct technique
- 13) Distorting the fibers
- 14) Direct or indirect



لامینیت ونیر

پکیج آموزشی لامینیت ونیر از سری پکیج های آموزشی
Compact Operative Education (COE) می باشد

این پکیج شامل:

why is a smile so important

- Veneer
- advantages of porcelain veneer
- indications -contra indications
- laminate veneer or composite veneer
- porcelain veneer
- clinical procedure
- treatment planning
- Diagnostic Aids
- shade selection
- Tooth preparation
- intertextual contact area
- Elbow preparation
- porcelain veneer space closure
- incisal edges
- porcelain veneer overlapping teeth
- window preparation
- porcelain veneer premolars
- porcelain veneer existing restorations

- impressions
- temporization
- porcelain veneer provisional restoration
- clinical procedure a) laminate b) tooth
- porcelain veneer colour management and characterization
- polychromatic or monochromatic
- lumineers no prep technique drilling , no shots
- porcelain veneers failure
- repairing porcelain veneer
- removing veneer
- maintenance veneers
- patient maintenance issues



مبانی و اصول تئوری عملی پروتز ثابت

پکیج آموزشی پروتز ثابت از سری پکیج های آموزشی (COE) Compact Operative Education می باشد

این پکیج شامل:

- Tooth Preparation and Impression
- Tooth Preparation and Impression
- clinical
- Implant Terminology
- Implant Decision Marking
- Occlusion Considerations
- Biomechanical Considerations
- Surgical & Radiological Stent
- Esthetics in Implant Dentistry
- Open tray impression tech multiple
- Clinical
- Advanced Implant Dentistry in Prosthetic
- Overview
- McGill Consensus
- Current Ceramic systems and their clinical
- applications
- Laboratory Processing
- clinical
- Designing tooth preparation for optimal
- success
- Resistance
- Removable Partial Denture
- clinical
- clinical
- Root Canal Therapy
- Porcelain
- IPS
- CAD, CAM
- Zirconium
- Transformation of the Tetragonal
- phase (t) into the Monoclinic phase
- Failure & Repair in Crown & Bridge
- Work
- Impression Materials
- Porcelain Bond
- Clinical
- Current Ceramic Systems -
- Clinical-



افزایش طول تاج دندان

در این پکیج بر روی چهار بیمار جراحی افزایش طول تاج دندان با اهداف زیبایی و درمانی انجام شده است

این پکیج شامل:

- اصول انتخاب بیمار مناسب
- تکنیک‌های مختلف جراحی
- ملاحظات جراحی در ناحیه زیبایی
- اصول جراحی از برش تا بخیه و ملاحظات بعد از جراحی
- مشکلات پریودنتال به دنبال درمان رستوریتیو نامناسب در ناحیه زیبایی
- اهمیت عرض بیولوژیک در درمان‌های زیبایی



اصول مبانی و کلینیکال دندانپزشکی ترمیمی زیبایی

پکیج آموزشی اصول مبانی دندانپزشکی ترمیمی زیبایی از سری پکیج‌های آموزشی
Compact Operative Education (COE) می‌باشد

این پکیج شامل:

- پوسیدگی و اصول و مبانی نوین پالپ‌تراپی
- محلول‌های آشکار ساز پوسیدگی
- آسیب‌های ایترورژنیک و تاثیر کاربرد وارنیش فلوراید و گلاس آینومرهای نوری در پروفیلاکسی
- دایکال نوری
- تشخیص پالپ سالم از پارسیل نکرورس
- روش کاربرد MTA, CEM CEMENT, DENTIN ۱۰
- علل حساسیت در کامپوزیت‌های خلفی
- تعویض ترمیم‌های قدیمی آمالگام و جایگزینی با کامپوزیت
- نکات کلینیکی کاربرد باندینگ‌های یونیورسال
- آماده‌سازی سطح زیر گلاس آینومر
- معرفی مواد بیولوژیک
- معرفی انواع کامپوزیت‌های Flowable
- آشنایی با تکنیک Snow plow و Co curing
- معرفی و کاربرد کامپوزیت‌های Bulk fill
- بستن کنتاکت در کامپوزیت‌های خلفی
- Finishing & Polishing
- اهمیت Glazing و Rebonding
- ترمیم‌های کلاس II دندان‌های شیری

- ترمیم ضایعات سرویکالی کلاس V
 - ترمیم سایش‌های Attrition کلاس VI
 - آشنایی با انواع دستگاه‌های لایت کیور و انتخاب انواع مناسب.
 - DVD های ۱ و ۲ تدریس تئوری کتاب می‌باشد.
 - سایر DVD ها آموزش مباحث کلینیکال می‌باشد.
1. Posterior Composite and DPC with MTA and Microabrasion
 2. Class V Posterior Composite Restoration
 3. Class II Composite Restoration (classic)
 4. Deep Class II Composite Restoration (Open Sandwich Technique)
 5. Use of Bulk Fill Composite in Posterior Restoration
 6. MOD Class II Composite (Amalgam Replacement)
 7. Class V Cervical Composite

اصول و مبانی کلینیکال
دندانپزشکی ترمیمی و زیبایی
Clinical Fundamentals of Aesthetic Restoration

دکتر کسری طبری
متخصص ترمیمی و زیبایی



فضانگهدارنده ها، از قالبگیری تا تحویل به بیمار

فضانگهدار ابزارهایی برای حفظ جایگاه دندان‌های شیری هستند که از فلز یا پلاستیک ساخت شده اند و تطابق کاملی با فرم دندان و دهان دارند. زمانی که دندان شیری کودک می افتد ممکن است دندان‌های شیری کناری به فضای خالی به وجود آمده سر بخورند و در جای خود قرار نگیرند.

این پکیج شامل:

- انواع فضانگهدارها
- اندیکاسیون و کنترا اندیکاسیون
- قالب گیری و انتخاب فضانگهدار به صورت عملی بر روی بیمار



باندینگ

پکیج آموزشی مروری جامع بر باندینگ ها از سری پکیج های آموزشی
COE (Compact Operative Education) می باشد.

این پکیج شامل:



• اشکالات Re - wetting wet bonding

• جدیدترین حلال ها

• Self-Etching

• universal Adhesive

• آمالگام باند

• باند با فلزات

• باند شیمیایی

• Sandblasting

• Bonding to ceramics

• Silicoating

• سرامیک ها

• سایلن

• باند با پرسلن

• سرامیک Primer

• باند با ترمیم های کامپوزیتی

• باند با مینا

• اکسیژن

• inhibition layer

• عوامل تاثیر گذار در میزان اچ شدن مینا

• عاج

• smear layer

• Hybrid layer

• عوامل نفوذپذیری باندینگ

• نسل های باندینگ

• Primer

• حلال ها

• solvents

• wet bonding air drying

• Adhesive Resin

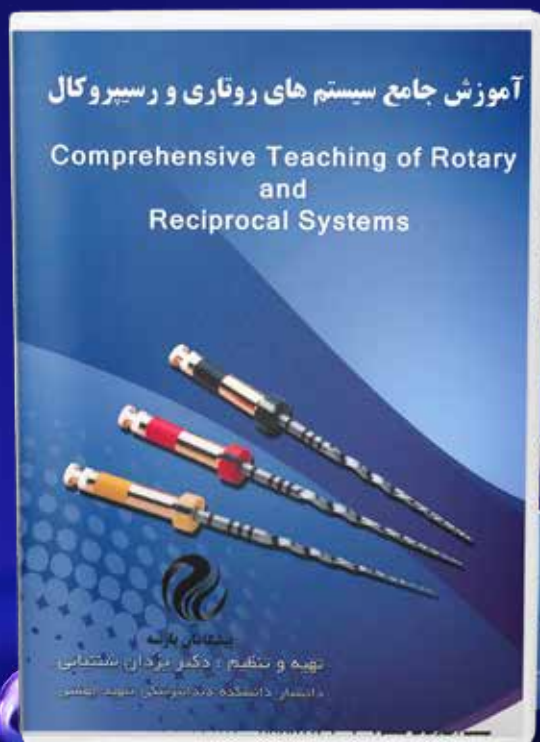
• کلینیک Total Etch

آموزش جامع سیستم‌های روتاری و رسیپروکال

مجموعه آموزش جامع سیستم‌های روتاری و رسیپروکال شامل موارد زیر می‌باشد:

این پکیج شامل:

- مقدمه
 - انواع حرکت های های سیستم های
 - موتوری و چرخشی
 - خصوصیات هندپیس ها و موتورهای
 - هوشمند
 - فایل های روتاری
 - مزایای سیستم های روتاری
 - نکات کلینیکی در کاربرد سیستم های
 - روتاری
 - نکات کلینیکی در کاهش شکستگی فایل
 - های روتاری
 - محدودیت ها و مشکلات کلینیکی در
 - سیستم های روتاری
- کاربرد روش هیبرید در افزایش موفقیت
 - کلینیکی
 - آموزش عملی سیستم های روتاری
 - فایل ها و موتورها در سیستم های
 - رسیپروکال
 - مزایای سیستم های رسیپروکال
 - نکات کلینیکی در کاربرد سیستم های
 - رسیپروکال
 - آموزش عملی سیستم های رسیپروکال

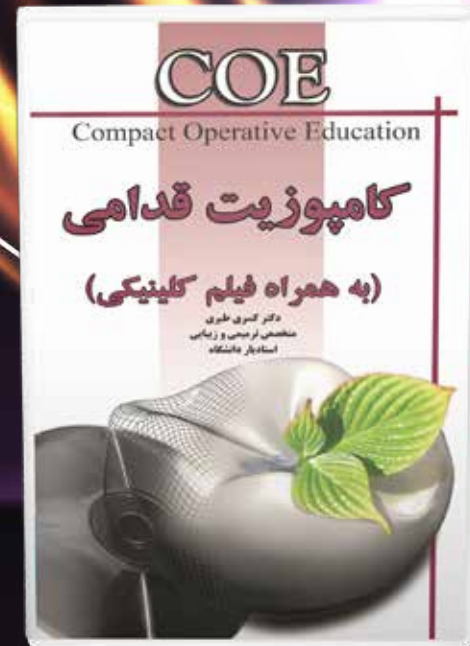


کامپوزیت قدامی

پکیج آموزشی کامپوزیت قدامی از سری پکیج های آموزشی
Compact Operative Education (COE) می باشد

این پکیج شامل:

- Direct tooth colored restorations for anterior teeth
- Composites-trend
- Dental composites
- composition
- monomers
- New dupont monomer: DX511-
- GC kalore composition: description new improved nano-sized hybrid
- Filler paraticles
- Coupling agent
- shade
- Chroma
- Value
- Opacity
- Fluorescence
- Opalescence
- Opaque halo
- Special shades
- inside shades
- shade range
- outside special shades
- Classification system
- Traditional (macrofilled)
- Microfills
- Hybrids
- Development objectives
- Micro_hybrid composite
- Nonofilled composite
- Nanofill vs.Nano hybrid
- Supreme XT
- Coltene Whaledent /Miris^{®۲}
- Dentsply/ESTHET X[®] HD
- VocolAmaris[®]
- Enamel plus HRi
- Heraeus/Venus[®]Diamond
- IPS Empress Direct
- IPS Empress Life Cycle
- Composite selection
- Selecting a Brand



مبانی و اصول تئوری عملی افزایش طول تاج دندان

پکیج آموزشی افزایش طول تاج دندان از سری پکیج های آموزشی
Compact Operative Education (COE) می باشد

این پکیج شامل:

- ویژگی های لثه نرمال
- عرض بیولوژیک
- پی امدهای تجاوز به عرض بیولوژیک و چگونگی درمان آن
- هدف انجام جراحی افزایش طول تاج و مراحل انجام آن به صورت نظری و عملی
- تکنیک های گوناگون بخیه زدن
- آشنایی با پانسمان پریدنتال و موارد کاربرد آن

