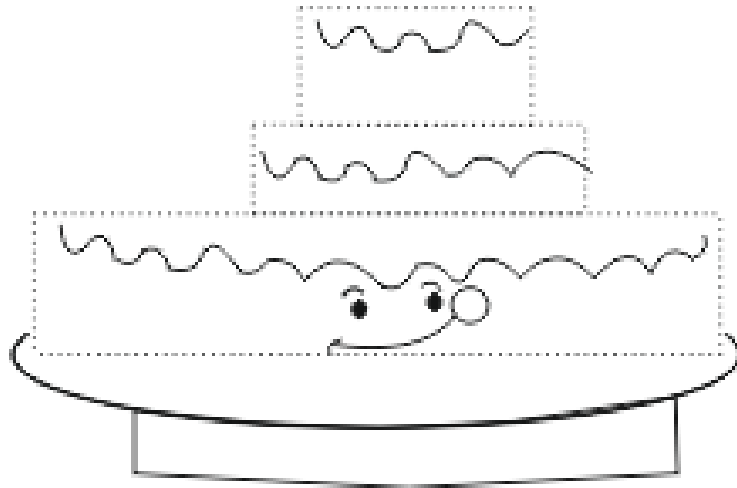

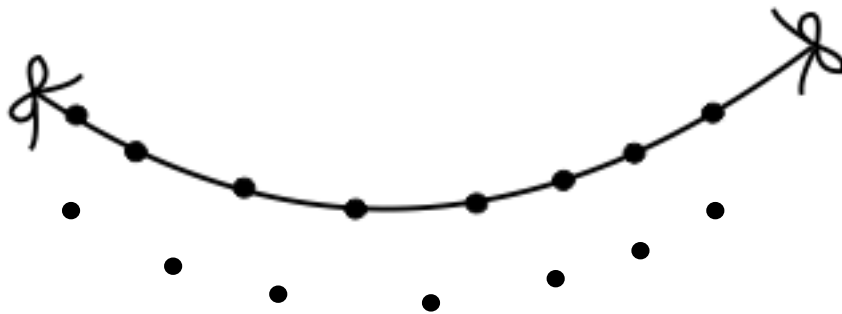


آموزش نقطه و خط

قهرمان من این کیک جشن آغاز تحصیلی شماست. نقطه ها را به هم وصل کن. تا کیک زیبایی تو کاملا مشخص شود.



زیبای من، این ریسه جشن شماست، این خطوط را به هم وصل کن.

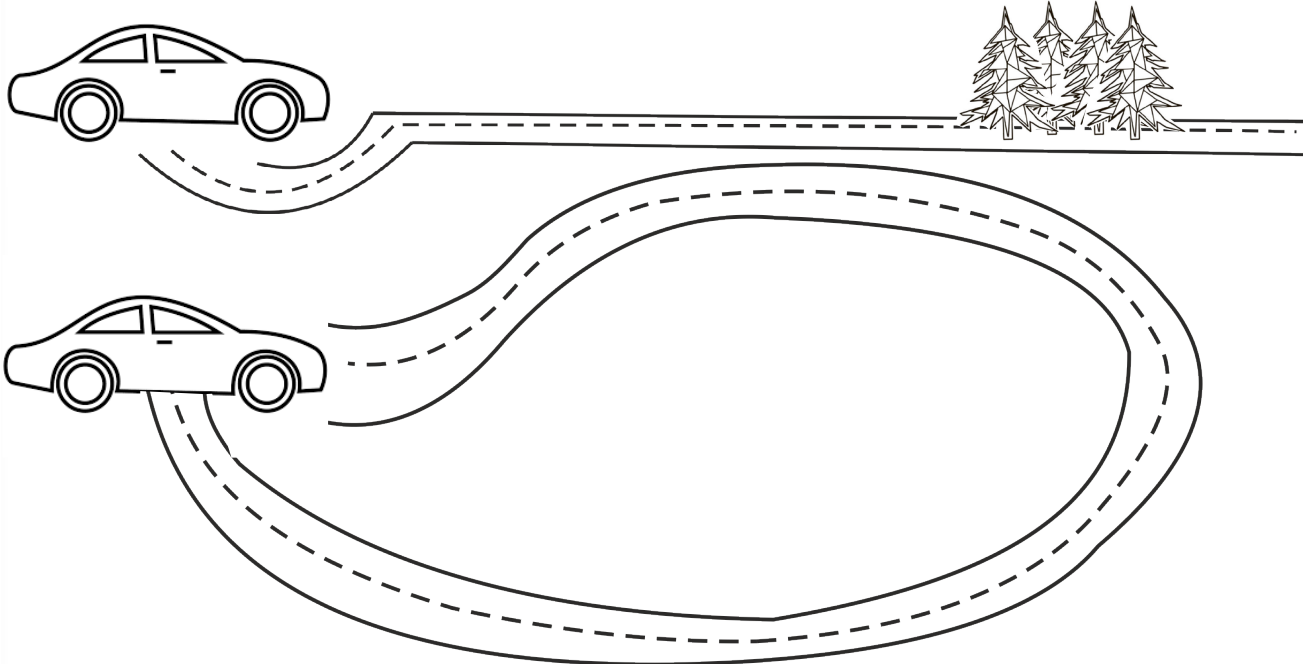


به پیش دبستانی
بارانا خوش آمدید.

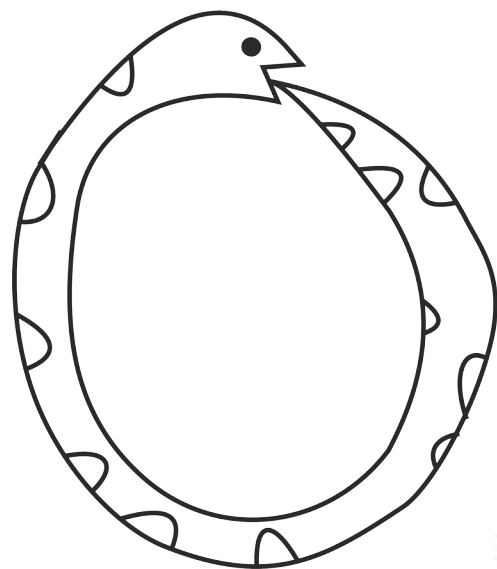

ارزیابی آموزشگر: 😊 خیلی خوب 😊 خوب 😊 قابل قبول 😞 نیاز به تلاش

آموزش خط باز و بسته

امروز علی کوچولو با برادرش قرار شد به یک صفر کوتاه بروند تا باهم به جنگل برسند، حال تو میتوانی علی را در این مسیر راهنمایی کنی. لطفا مسیر رسیدن به جنگل را رنگ آمیزی کن.



قهرمان من، اکنون مار زیبایی ما را با تکه های کاغذ یا پولک زیبا کن و بگو شکل کدام مار شبیه خط بسته است؟ آن را با علامت X مشخص کن.



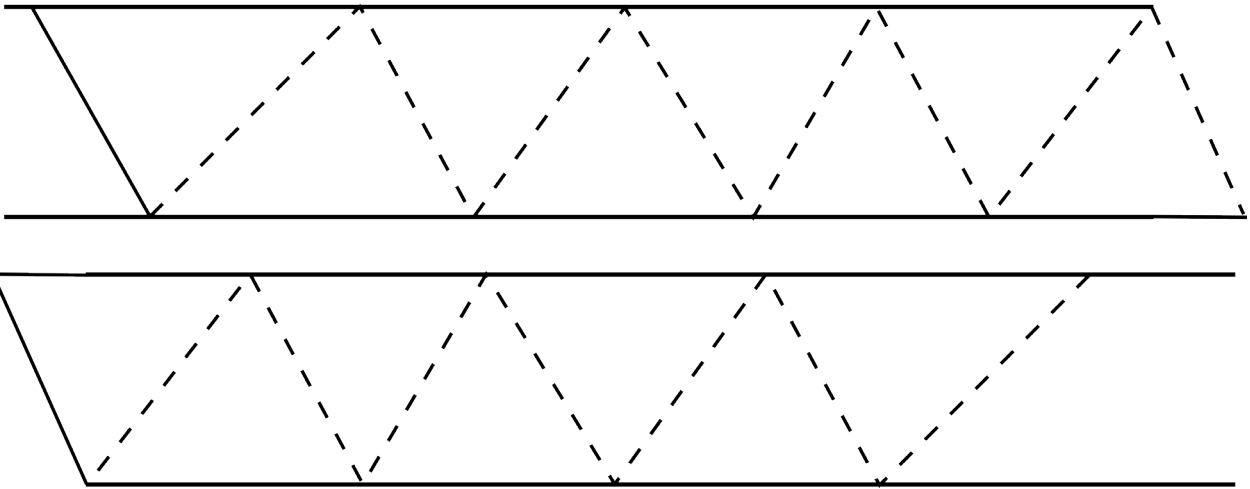

۴

پیش دبستانی بارانا
ریاضی

ارزیابی آموزشگر: 😊 خیلی خوب 😊 خوب 😊 قابل قبول 😞 نیاز به تلاش

آموزش خط شکسته



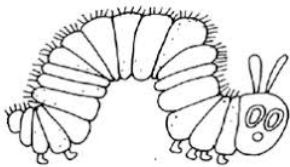
قهرمان عزیز من، خط های شکسته تیل را سبز و زرد کن. یکی سبز یکی زرد، سپس خطوط ها را پر رنگ کن.



قهرمان عزیز من، کدام کرم به شکل خط شکسته است آن را با تکه های کاغذ یا پولک زیبا کن.


۷

ریاضی
پیش دبستانی بارانا


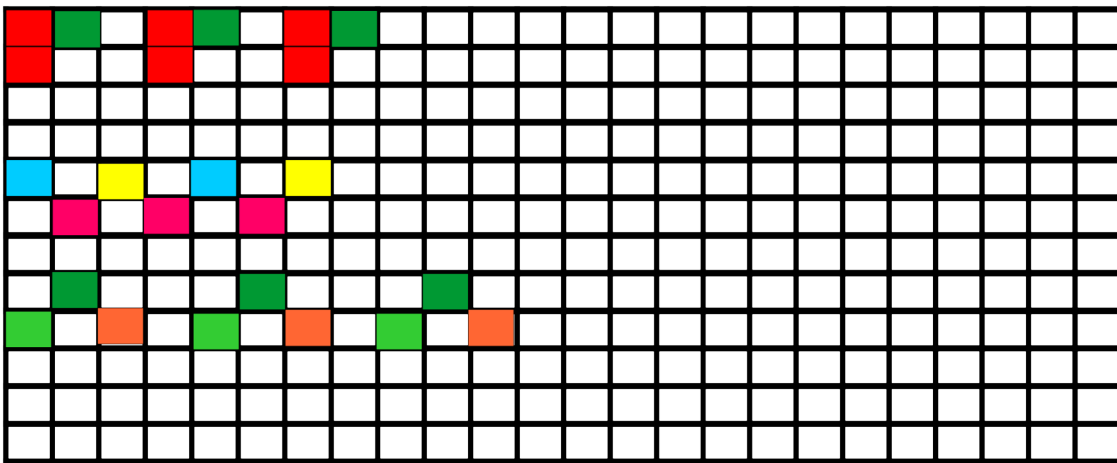
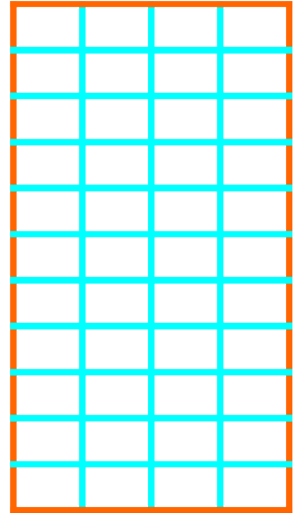
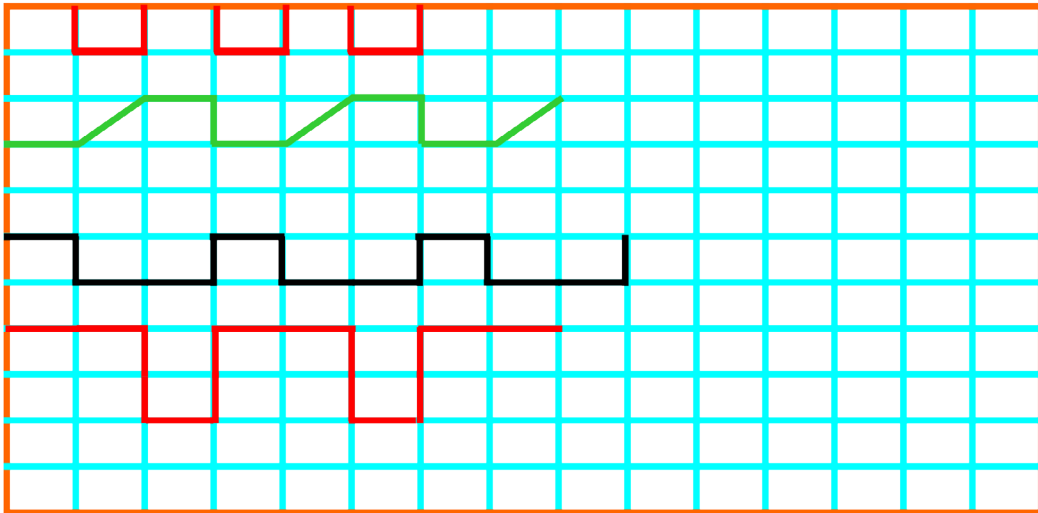


ارزیابی آموزشگر: 😊 خیلی خوب 😊 خوب 😊 قابل قبول 😞 نیاز به تلاش





الگوها را ادامه بده و در سمت راست تکرار کن، در پایین جدول دوم، یک الگو بساز.



۳۶

صفحه شطرنجی
پیش دبستانی بارانا

ارزیابی آموزشگر: 😊 خیلی خوب 😊 خوب 😊 قابل قبول 😞 نیاز به تلاش

